

COMO FAZER INSCRIÇÃO NO BOLSA ATLETA?



1º passo

Clique no local indicado para iniciar sua inscrição



- Início
- Área Restrita
- Sobre o Bolsa Atleta
- Pré-requisitos
- Inscrições
- Legislação
- Atletas Contemplados
- Prestação de Contas
- Manual do Atleta
- Manual de Identidade Visual
- Notícias
- Entre em contato
- Sítio do SNEAR

Programa Bolsa-Atleta- Início

Início

ATENÇÃO ATLETAS

Tire suas dúvidas de maneira fácil, rápida e econômica Enviando um e-mail para:

duvidasbolsa@esporte.gov.br

No e-mail informe a dúvida e os dados pessoais (nome completo, CPF e telefone com DDD) e responderemos seu e-mail rapidamente ou ligaremos para você

Antes de nos encaminhar a sua dúvida verifique se a mesma se encontra em nosso link: [Dúvidas frequentes](#)

[Clique aqui para acompanhar sua inscrição](#)

Área Restrita 2010

Área Restrita

Atletas Contemplados

[Clique e saiba como imprimir o Termo de Adesão](#)

Em breve estarão abertas as inscrições para o pleito de 2011.

Aguarde.

[Clique aqui para realizar a sua inscrição](#)

[? Dúvidas frequentes](#)

[✓ Passo a passo para inscrição](#)

3º Passo

Preencha a ficha de inscrição (Dados Esportivos)



Programa Bolsa-Atleta > Início

Ficha de Inscrição

Confederação do Atleta: *
Selecione

Federação do Atleta: *
Selecione

Modalidade:
Selecione

Classificação Obtida:
Selecione

Denominação do Evento ou Competição:
Selecione


*** Campos Obrigatórios**

© 2010 Ministério do Esporte. Todos os direitos reservados.

3º Passo

Preencha a ficha de inscrição (Dados Pessoais)

Programa Bolsa-Atleta > Início




Ficha de Inscrição

Início
Sobre a Bolsa-Atleta
Como Participar
Passo a Passo para Inscrição
Legislação
Atletas Contemplados
Prestação de Contas
Manual do Atleta
Manual de Identidade Visual
Dúvidas Frequentes
Entre em Contato
Área Restrita
Site da SNEAR



Nome: *

Data de Nascimento: * **CPF: *** **Sexo: ***


 

Identidade: * **Orgão Expedidor: *** **Data de Emissão: ***

Estado de Nascimento: * **Naturalidade: ***

Escolaridade: * **(DDD) Telefone: *** **(DDD) Celular: ***



 

Patrocinado: * **Portador de Deficiência: ***

Sim Não Sim Não

Cep: *

Estado: * **Cidade: ***

Endereço: *

Bairro: *

Complemento:

E-Mail: *


Nome do Responsável: *
(atletas menores de 18 anos)

CPF do Responsável: * **(DDD) Telefone do Responsável: ***

Nome da Instituição de Prática Desportiva: *
(Clube, academia ou equivalente)

(DDD) Telefone: * **(DDD) Celular: *** **Cep: ***

Estado: * **Cidade: ***

3º Passo

Após preencher a ficha clique em "Finalizar Inscrição".

Estado: *

Selecione ▼

Cidade: *

Selecione ▼

Endereço: *

Bairro: *

Complemento:

E-Mail: *

Nome do Responsável: *

(atletas menores de 18 anos)

CPF do Responsável: *

(DDD) Telefone do Responsável: *

Nome da Instituição de Prática Desportiva: *

(Clube, academia ou equivalente)

(DDD) Telefone: *

(DDD) Celular: *

Cep: *

Estado: *

Selecione ▼

Cidade: *

Selecione ▼

Endereço: *

Bairro: *


Complemento:

Declaro que as informações por mim prestadas são verdadeiras e que conheço os pré-requisitos fixados pela Lei 10.891/2004, além dos procedimentos de inscrição, as etapas do pleito e os critérios de concessão fixados em Portaria do Ministério do Esporte.

* Campos Obrigatórios

Retornar

Finalizar Inscrição



4º Passo

Confirmação de Inscrição

INSCRIÇÃO CONFIRMADA

Caro atleta, seu **login** e **senha** são (CPF do atleta) e (senha do sistema), respectivamente. Use-os para acessar sua Área Restrita. Neste ambiente você poderá acompanhar a análise da documentação, todo o andamento do pleito, além de solicitar correções em sua ficha de inscrição.

- Recomendamos a impressão da ficha de inscrição on-line e o acesso à Área Restrita no mínimo semanalmente.
- A maior parte da comunicação entre o Atleta Candidato e o Programa Bolsa-Atleta é realizada por meio de **e-mail**, por isso, mantenha seu endereço eletrônico atualizado em sua ficha de inscrição e, em caso de dúvida envie e-mail para duvidasbolsa@esporte.gov.br.
- Você concluiu apenas a **inscrição on-line**, primeira etapa do pleito à Bolsa-Atleta. Para concorrer ao benefício você deve enviar os documentos exigidos pela legislação vigente, com modelos disponíveis na página www.esporte.gov.br/snear/bolsaAtleta, no menu “Inscrições”. São eles:
 - [Declaração da Instituição de Ensino - Somente categoria Estudantil](#)
 - [Declaração da Entidade de Prática \(CLUBE\)](#)
 - [Declaração da Entidade Regional \(FEDERAÇÃO\)](#)
 - [Declaração da Entidade Nacional \(CONFEDERAÇÃO\)](#)
 - [Declaração COB - CPB - Somente categoria Olímpico/Paraolímpico](#)
- Os documentos devem ser postados ou protocolados no endereço abaixo, no máximo até 30 dias após o fim das inscrições on-line, sob pena de indeferimento da inscrição.

5º Passo

Acesse o site para verificar os modelos de declarações de inscrição

BRASIL

Programa Bolsa-Atleta- Início

BOLSA ATLETA

- Início
- Área Restrita
- Sobre o Bolsa Atleta
- Pré-requisitos
- **Inscrições**
- Legislação
- Atletas Contemplados
- Prestação de Contas
- Manual do Atleta
- Manual de Identidade Visual
- Notícias
- Entre em contato
- Sítio do SNEAR

Início

ATENÇÃO ATLETAS

Tire suas dúvidas de maneira fácil, rápida e econômica Enviando um e-mail para:

duvidasbolsa@esporte.gov.br

No e-mail informe a dúvida e os dados pessoais (nome completo, CPF e telefone com DDD) e responderemos seu e-mail rapidamente ou ligaremos para você

Antes de nos encaminhar a sua dúvida verifique se a mesma se encontra em nosso link: [Dúvidas frequentes](#)

Atletas Contemplados

[Clique e saiba como imprimir o Termo de Adesão](#)

Em breve estarão abertas as inscrições para o pleito de 2011.

Aguarde.

[Clique aqui para realizar a sua inscrição](#)

[? Dúvidas frequentes](#)

[Passo a passo para inscrição](#)

© 2010 Ministério do Esporte. Todos os direitos reservados.

6º Passo

Clique nos modelos de declarações necessários para sua categoria de Bolsa



Programa Bolsa-Atleta- Início

Inscrições

[Clique aqui para realizar sua inscrição](#)

Modelos de Declaração

- ▶ [Declaração da Entidade de Prática \(CLUBE\)](#)
- ▶ [Declaração da Entidade Regional \(FEDERAÇÃO\)](#)
- ▶ [Declaração da Entidade Nacional \(CONFEDERAÇÃO\)- Esportes Olímpicos e Paraolímpicos](#)
- ▶ [Declaração da Entidade Nacional \(CONFEDERAÇÃO\)- Esportes NÃO-Olímpicos](#)
- ▶ [Declaração da Instituição de Ensino - Somente categoria Estudantil](#)
- ▶ [Declaração do COB-CPB](#)

PROCEDIMENTOS PARA INSCRIÇÃO:

1. Proceder a **INSCRIÇÃO ON-LINE** disponível no site - www.esporte.gov.br no link Bolsa Atleta. Após a inscrição, o atleta será notificado por e-mail contendo a confirmação do cadastro, LOGIN e SENHA para acesso à área restrita;
2. Se não forem atendidos todos os requisitos exigidos pela legislação vigente, o atleta será notificado via correio eletrônico (e-mail) pelo Ministério do Esporte para, no prazo de **30 dias**, complementar a documentação ou as informações, sob pena de indeferimento do pleito;
3. Após publicação da Lista de Contemplados, os atletas listados terão 30 dias para **imprimir, preencher e enviar o**

- Início
- Área Restrita
- Sobre o Bolsa Atleta
- Pré-requisitos
- Inscrições
- Legislação
- Atletas Contemplados
- Prestação de Contas
- Manual do Atleta
- Manual de Identidade Visual
- Notícias
- Entre em contato
- Sítio do SNEAR

7º Passo

Envie as declarações para o Bolsa Atleta

ENDEREÇO PARA POSTAGEM

MINISTÉRIO DO ESPORTE

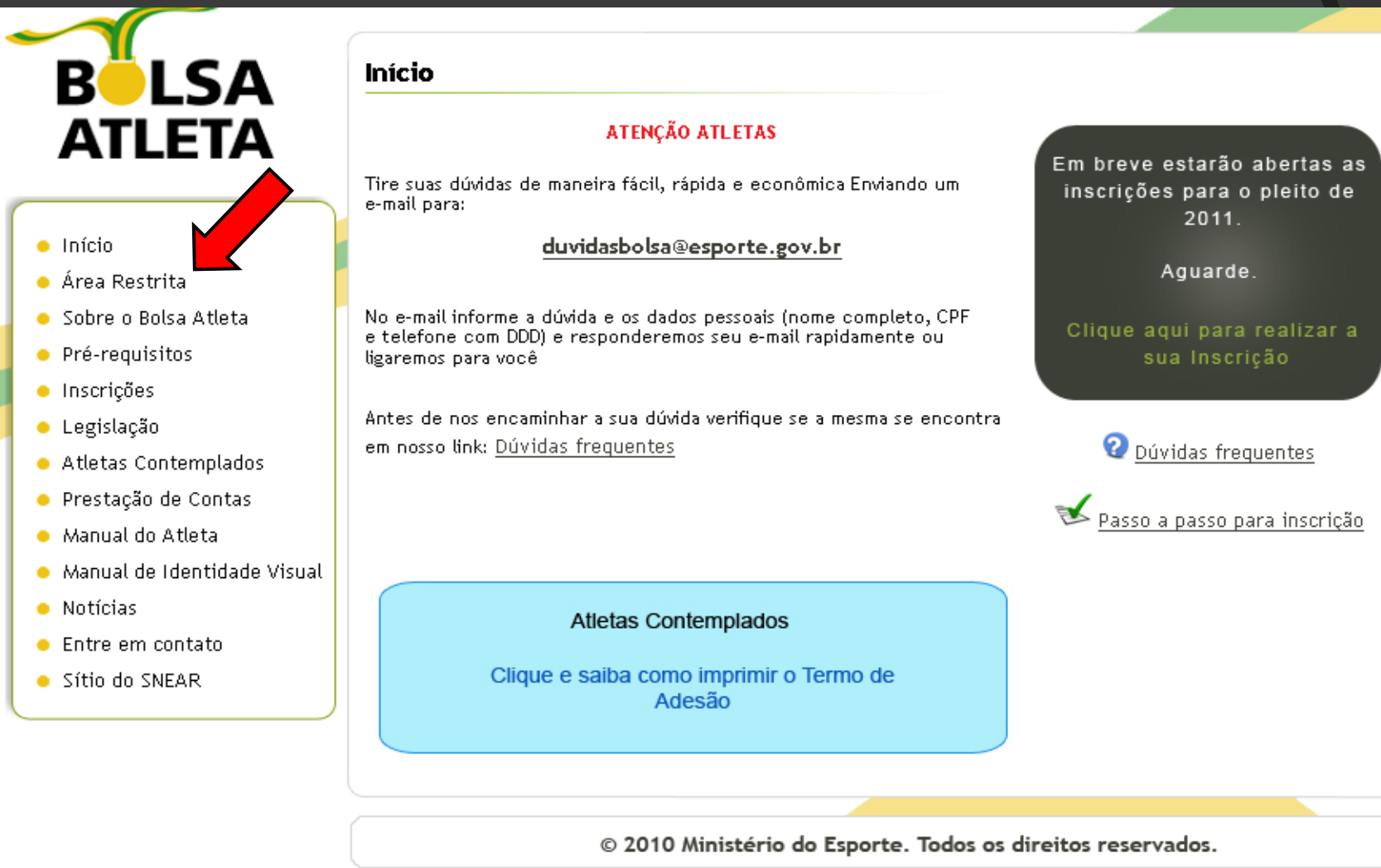
SECRETARIA NACIONAL DE ESPORTE DE ALTO RENDIMENTO

SAN QUADRA 03 BLOCO A EDIFÍCIO NÚCLEO DE TRANSPORTES DNIT

CEP: 7004902 BRASÍLIA/DF.

8º Passo

Acompanhe frequentemente sua situação pela área restrita



BOLSA ATLETA

- Início
- Área Restrita
- Sobre o Bolsa Atleta
- Pré-requisitos
- Inscrições
- Legislação
- Atletas Contemplados
- Prestação de Contas
- Manual do Atleta
- Manual de Identidade Visual
- Notícias
- Entre em contato
- Sítio do SNEAR

Início

ATENÇÃO ATLETAS

Tire suas dúvidas de maneira fácil, rápida e econômica Enviando um e-mail para:

duvidasbolsa@esporte.gov.br

No e-mail informe a dúvida e os dados pessoais (nome completo, CPF e telefone com DDD) e responderemos seu e-mail rapidamente ou ligaremos para você

Antes de nos encaminhar a sua dúvida verifique se a mesma se encontra em nosso link: [Dúvidas frequentes](#)


Atletas Contemplados


[Clique e saiba como imprimir o Termo de Adesão](#)

Em breve estarão abertas as inscrições para o pleito de 2011.

Aguarde.

[Clique aqui para realizar a sua Inscrição](#)

 [Dúvidas frequentes](#)

 [Passo a passo para inscrição](#)

© 2010 Ministério do Esporte. Todos os direitos reservados.